



SCOUTING ZALTBOMMEL EN SCOUTING MADE  
**INDIAN VALLEY**



# Kampboekje

*Indianenkamp 2006  
Welpen, Kabouters en Esta's  
Scouting Zaltbommel & Scouting Made*





**Hallo welpen, esta's en kabouters,**

*Wij zijn erg blij dat er zoveel kinderen zich hebben opgegeven om mee op zomerkamp te gaan! In dit boekje staat alle informatie die jij en je ouders nodig hebben, dus lees het goed door!*

*Waar denken jullie aan bij indianen, cowboys, tipi's, saloons, medicijnmannen, sheriffs, pijl en bogen?*

*Juist ja, aan ons kampthema:*

## Indianenkamp

*Wij denken dat jullie je hier vast al wel een heleboel bij kunnen voorstellen. Als je onze zomerkamp website een beetje in de gaten houdt, kun je al veel ontdekken over ons zomerkamp:*

**<http://www.scouting-zaltbommel.nl/kamp2006>**

*En bereid je maar vast voor!*

*Wij hebben een overvol draaiboek, dus je zult je vast niet vervelen!*






## **Data en tijden**

*Jullie worden op maandag 3 juli 2006 om 10.30u verwacht in Amersfoort. Natuurlijk volgen jullie de routebeschrijving die achter in dit boekje staat. Je komt namelijk uit op een speciale indianenverzamelplaats bij een speeltuin en dus niet bij het kampgebouw! Kom niet te vroeg, want dan moet je lang wachten.*

*Als jullie aankomen in Amersfoort, worden jullie gedropt. Zo kunnen jullie de omgeving verkennen en zelf het kampgebouw vinden. Tijdens de dropping zullen je ouders je spullen naar het kampgebouw brengen, om daarna weer terug naar huis te gaan. Hierna zullen wij het kamp officieel gaan openen. Dat betekent dus ook dat je op de parkeerplaats van het droppunt afscheid moet nemen van je ouders.*

*Jullie mogen weer opgehaald worden op vrijdag 7 juli, om 15.00u. Ook hier geldt weer voor de ouders: kom niet te vroeg. We hebben een overvol programma, dat echt doorloopt tot 15.00u.*





*Het lijkt ons gemakkelijk, wanneer jullie proberen samen te rijden.  
Daarom staan hier alle namen van de kinderen die meegaan, met hun  
telefoonnummers.*

***In deze webversie zijn de telefoonnummers weggelaten. Iedereen  
heeft een origineel boekje gekregen waar deze wel in staan. Mocht  
je deze nog wel willen hebben, neem dan contact op met een van  
de leiding...***





## **Wat moet je mee nemen?**

*Je mag héél veel meenemen, dat moet zelfs! Kijk maar eens op de bagagelijst.*

### **Bagagelijst:**

<input type="checkbox"/>	Groene blouse	<input type="checkbox"/>	scouting trui (als je die hebt)
<input type="checkbox"/>	Das & dasring	<input type="checkbox"/>	scouting t-shirt(s) (als je die hebt)
<input type="checkbox"/>	lange broeken	<input type="checkbox"/>	zonnebrandcrème
<input type="checkbox"/>	korte broeken	<input type="checkbox"/>	evt. medicatie
<input type="checkbox"/>	warme trui/jas	<input type="checkbox"/>	toilettas
<input type="checkbox"/>	losse t-shirts	<input type="checkbox"/>	tandenborstel
<input type="checkbox"/>	voldoende sokken	<input type="checkbox"/>	tandenpasta
<input type="checkbox"/>	ondergoed	<input type="checkbox"/>	kam
<input type="checkbox"/>	pyjama/nachthemd	<input type="checkbox"/>	zeep
<input type="checkbox"/>	zwemspullen	<input type="checkbox"/>	shampoo
<input type="checkbox"/>	matje/luchtbed	<input type="checkbox"/>	muggenstift / azaron
<input type="checkbox"/>	knuffel	<input type="checkbox"/>	evt. badslippers
<input type="checkbox"/>	slaapzak	<input type="checkbox"/>	rugzak met zwemspullen
<input type="checkbox"/>	kussen/kussensloop	<input type="checkbox"/>	evt. leesboek
<input type="checkbox"/>	zaklamp	<input type="checkbox"/>	<b>een leuk idee voor de bonte avond</b>
<input type="checkbox"/>	goede loopschoenen	<input type="checkbox"/>	<b>verkleed (indianen) kleren</b>
<input type="checkbox"/>	andere schoenen	<input type="checkbox"/>	<b>Oude lakens</b> (als je deze hebt)
<input type="checkbox"/>	zonnebril/petje	<input type="checkbox"/>	handdoeken
<input type="checkbox"/>	regenkleding	<input type="checkbox"/>	washandje(s)



## **Wat mag je niet meenemen?**

- *Waardevolle spullen (MP3-spelers, gameboys, telefoons e.d.) kun je beter thuislaten. Je hoeft ook geen fototoestel o.i.d. mee te nemen, daar wordt voor gezorgd.*
- *Chips, saté, lekkere koeken enz... eten wordt verzorgd door de kookstaf! Zij zorgen er ook voordat er lekkere dingen zijn! Je mag wel wat snoepjes meenemen, maar dit is zeker niet verplicht (alle snoepjes zamelen we aan het begin van het kamp in en delen we weer met zijn alle tijdens het kamp)!*
- *Een chagrijnig humeur kun je beter ook thuis laten!*





**Let op! Let op! Let op! Let op!**

Zet in echt alles je **naam**! Er zijn altijd wel wat gevonden voorwerpen. Maar wanneer alles gemerkt is met je eigen **naam**, weten wij meteen bij wie we het terug kunnen bezorgen.

### **Medicijnen**

Wanneer je medicijnen gebruikt, geef dit eventjes door aan iemand van de leiding. Zij kunnen dit voor je bijhouden en zorgen er dan voor dat je op tijd je medicijnen krijgt.

Wanneer je ze zelf bijhoudt, kan dat ook, maar geef het dan toch even aan ons door!

Als je andere belangrijke dingen wilt doorgeven, dan kan dat natuurlijk ook altijd!

### **Tekencontrole**

Omdat een groot deel van het kampprogramma zich in het bos afspeelt lopen wij een grote kans last te krijgen van teken.

Teken zijn kleine insecten van ongeveer 1 á 3 mm groot die zich bij mensen graag vastzuigen op donkere, vochtige plekken. Als je een teek niet snel genoeg weg haalt, dan kun je er heel erg ziek van worden. Tijdens het kamp zullen we daarom een teken controle houden, waarbij iedereen op teken wordt gecontroleerd.

Als je een teek hebt wordt deze met een speciaal pincet weggehaald. Je krijgt dan ook een formulier mee waarop beschreven staat waar en wanneer de teek is weggehaald. Mocht je al eerder merken dat je een teek hebt, dan moet je even snel naar de leiding stappen, zodat wij hem er op tijd uit kunnen halen.



### **Zakgeld**

Ook mag je dit kamp wat zakgeld meenemen. Veel is niet nodig, wij zorgen dat je niets tekort komt! Daarom is een bedrag van € 5,00 meer dan genoeg! Wil je dit in kleingeld mee nemen, i.v.m. evt. kleine aankopen?





## **Contact met het thuisfront**

*Het is leuk om kaartjes te sturen! Wil je als je een kaartje naar papa en mama / naar opa en oma / naar de buurvrouw wilt sturen, ook het goede adres meenemen? (en postzegels?)*

*Maar het is natuurlijk ook altijd leuk om post te krijgen op het kamp!  
Daarom geven we hieronder het postadres door...*

Scouting Made + [naam kind]  
of  
Scouting St. Martinus + [naam kind]

p/a  
scouting Impeesa Amersfoort  
Laan 1914 25  
3818 EX Amersfoort



*Een andere manier om contact te hebben is via de website*

**<http://www.scouting-zaltbommel.nl/kamp2006>**

*Hierop komen foto's en verhaaltjes (ook die van jou!) te staan. Iedereen die niet mee gaat op kamp, kan dan zien wat je allemaal beleeft op kamp. Ook kunnen ze via de website een berichtje terug sturen. Deze berichtjes worden uitgeprint en opgehangen, zodat iedereen ze kan lezen.*

## **Noodgevallen**

*Wij zijn in noodgevallen telefonisch bereikbaar. De onderstaande telefoonnummers staan dag en nacht aan.*

*Liever spreken wij deze week geen ouders, (o.a. in verband met heimwee en de drukke organisatie) maar wanneer het werkelijk nodig is, aarzel dan niet om te bellen!*

### **Scouting Made:**

Chikai (Lieke v. d. Sande): 06-18947934

### **Scouting St. Martinus:**

Baloe (Erik van Beijnen): 06-46242994

Jeroen van der Kamp: 06-10074753





## **Routebeschrijving**

*Het kamp start zoals je al eerder hebt kunnen lezen niet op het clubgebouw, maar bij de totempaal van de indianen van de Zama-stam. Deze totempaal is gelegen aan de Curaçolaan in Amersfoort. De routebeschrijving is als volgt:*

- *Volg de A27.*
- *Houdt bij knooppunt Everdingen Utrecht aan.*
- *Neem bij knooppunt Rijnsweerd de A28 in de richting van Amersfoort.*
- *Verlaat de snelweg bij afslag 5, richting Maarn/Amersfoort-Zuid.*
- *Ga vervolgens bij de stoplichten linksaf de Doornseweg op.*
- *Rijd vervolgens onder het viaduct door, de Leusderweg op.*
- *Ga op de Leusderweg na 400 m. linksaf naar Timorstraat.*
- *Ga op de Timorstraat na 240 m. rechtsaf naar Kapelweg.*
- *Ga op de Kapelweg na 100 m. linksaf naar Bonairelaan.*
- *Ga op de Bonairelaan na 140 m. linksaf naar Curaçolaan.*
- *De totempaal is vanzelf te zien wanneer u door de straat rijdt.*

*De ouders kunnen vervolgens de bagage van de kinderen bij het clubgebouw brengen. Om vanaf de totempaal bij het clubgebouw te komen gaat u terug naar het viaduct. Ga bij de stoplichten voorbij het viaduct rechtsaf om in Laan 1914 te komen. Laat de eerste weg links liggen en kijk uit naar een zandpad vlak voor een bankje, want daar is het clubgebouw.*

*Wanneer de kinderen weer worden opgehaald kunt u rechtstreeks naar het clubgebouw rijden, door vanaf de snelweg voor het viaduct linksaf te gaan, en uit te kijken naar het zandpad voor het bankje.*







## ***Ik lust het niet bonnen***

*Het kan gebeuren dat onze kookstaf iets klaar heeft gemaakt dat je echt niet lekker vindt.*

*Deze 3 bonnen die hieronder staan, mag je inleveren, wanneer je iets te eten krijgt, wat je echt niet lust. Deze hoeft je niet uit te knippen, de leiding zal goed onthouden wanneer je er eentje “zogenaamd” hebt ingeleverd.*

